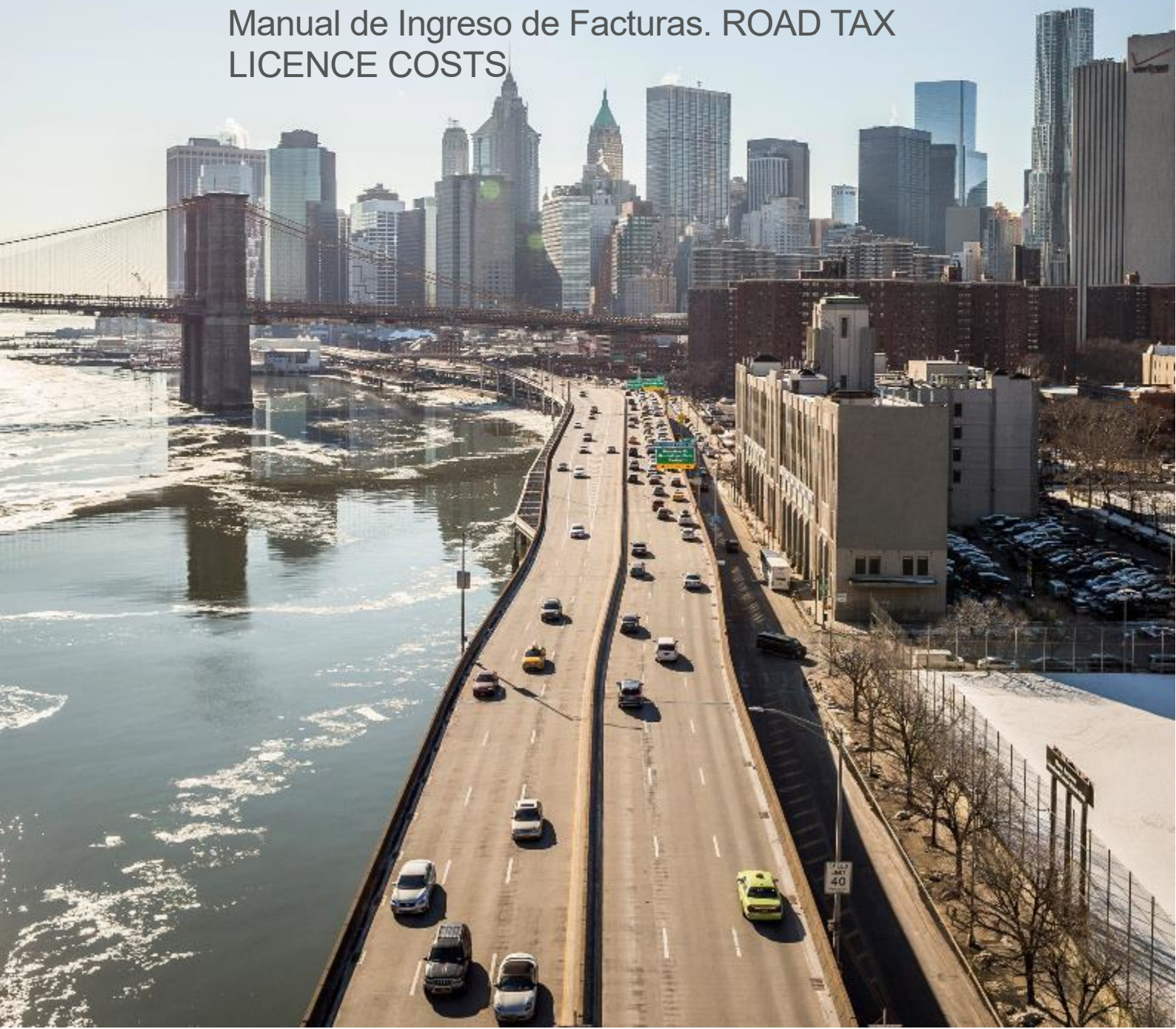


The LeasePlan logo is a stylized, wavy graphic in shades of orange and red, resembling a mountain range or a series of connected peaks. The word "LeasePlan" is written in white, sans-serif font across the middle of the graphic.

LeasePlan

Leaseplan México S.A. de C.V.

Manual de Ingreso de Facturas. ROAD TAX
LICENCE COSTS



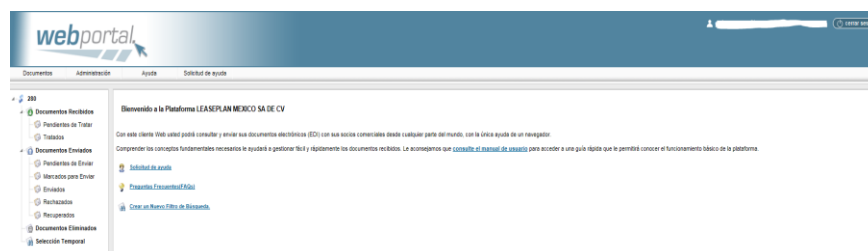
Manual de Ingreso de Facturas Road Tax Licence Costs

1) Accesar a la URL correspondiente. Dar sobre el enlace Ctrl + Click

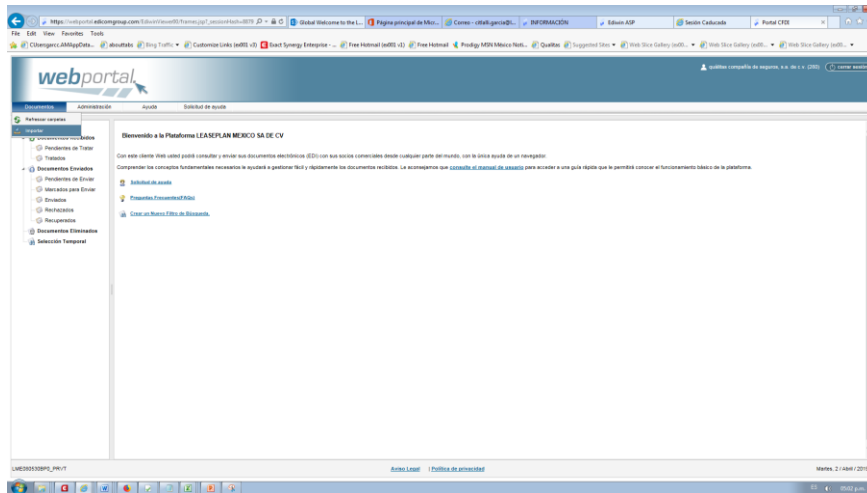
PROD: <https://webportal.edicomgroup.com/suppliers/leaseplan/index.htm>



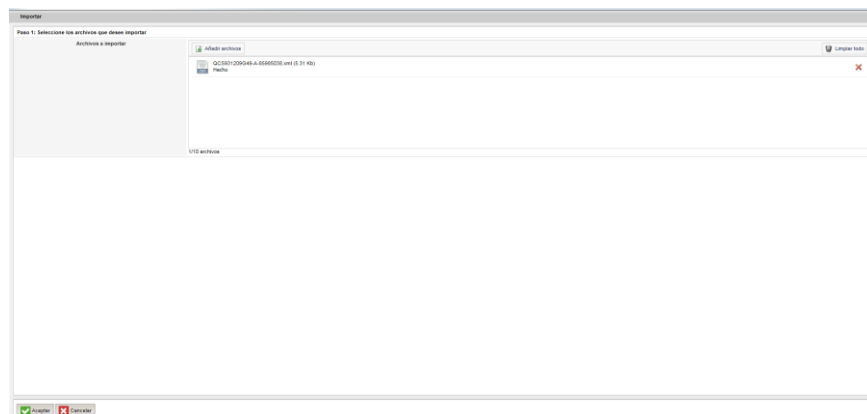
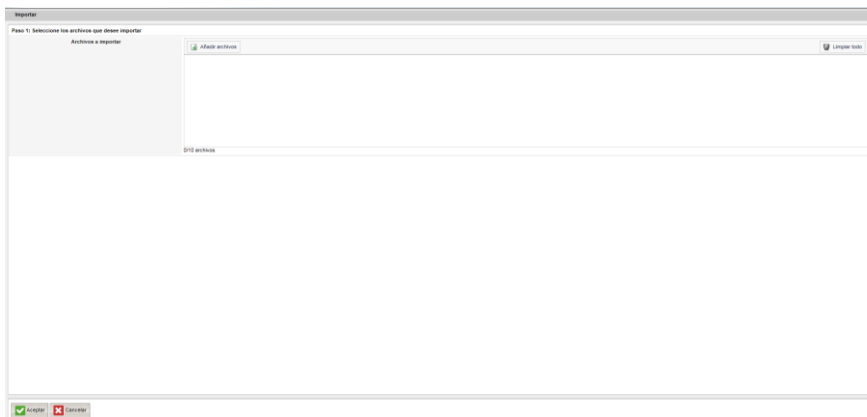
2) Colocar su Usuario (Número de Proveedor) y la contraseña generada. Dar iniciar Sesión.



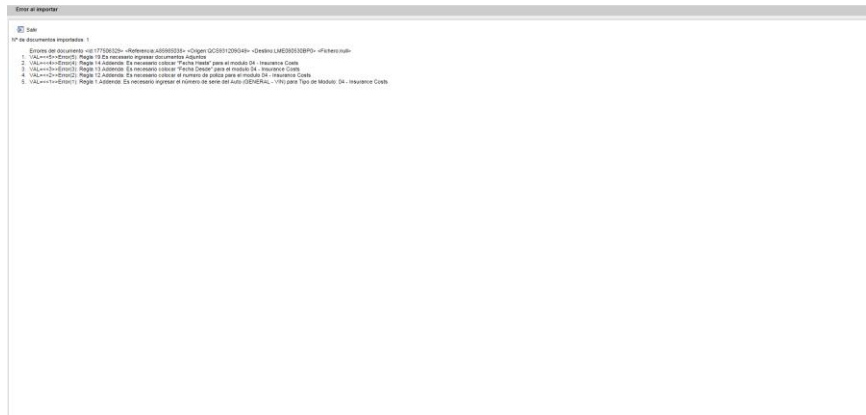
3) Una vez en el portal, ir al Menu: Documentos/ Importar. Dar click



4) Se desplegará la siguiente pantalla. Seleccionar Añadir Archivos. Solo deben seleccionarse archivos en Formato .xml, dar aceptar. En esta opción pueden añadirse hasta 10 archivos xml al mismo tiempo.



- 5) El sistema Importará el documento e indicará si la importación fue exitosa y/o si el documento presenta algún tipo de error. Debe darse Salir para ir a Editar el documento y completar la Addenda Leaseplan.



- 6) En la carpeta Pendientes de Enviar, visualizará el o los documentos que haya cargado. Aparecerán marcados en Rojo, si presentan algún tipo de error de acuerdo a la Addenda Leaseplan.

N. Documento	CFDI/FECIA_TMB8400	Destino	Fecha	Fecha Cambio Situación	LPRM No de Proveedor	LPRM No de Documento	Nº Doc
17891001	18/12/2018 10:20:30	LEASEPLAN MEXICO SA DE CV	18/12/2018 10:20:30	18/12/2018 10:20:30	3000100	40000001	40000001
17891002	18/12/2018 10:20:30	LEASEPLAN MEXICO SA DE CV	18/12/2018 10:20:30	18/12/2018 10:20:30	3000100	40000002	40000002
17891003	18/12/2018 10:20:30	LEASEPLAN MEXICO SA DE CV	18/12/2018 10:20:30	18/12/2018 10:20:30	3000100	40000003	40000003
17891004	18/12/2018 10:20:30	LEASEPLAN MEXICO SA DE CV	18/12/2018 10:20:30	18/12/2018 10:20:30	3000100	40000004	40000004
17891005	18/12/2018 10:20:30	LEASEPLAN MEXICO SA DE CV	18/12/2018 10:20:30	18/12/2018 10:20:30	3000100	40000005	40000005
17891006	18/12/2018 10:20:30	LEASEPLAN MEXICO SA DE CV	18/12/2018 10:20:30	18/12/2018 10:20:30	3000100	40000006	40000006
17891007	18/12/2018 10:20:30	LEASEPLAN MEXICO SA DE CV	18/12/2018 10:20:30	18/12/2018 10:20:30	3000100	40000007	40000007
17891008	18/12/2018 10:20:30	LEASEPLAN MEXICO SA DE CV	18/12/2018 10:20:30	18/12/2018 10:20:30	3000100	40000008	40000008
17891009	18/12/2018 10:20:30	LEASEPLAN MEXICO SA DE CV	18/12/2018 10:20:30	18/12/2018 10:20:30	3000100	40000009	40000009
17891010	18/12/2018 10:20:30	LEASEPLAN MEXICO SA DE CV	18/12/2018 10:20:30	18/12/2018 10:20:30	3000100	40000010	40000010
17891011	18/12/2018 10:20:30	LEASEPLAN MEXICO SA DE CV	18/12/2018 10:20:30	18/12/2018 10:20:30	3000100	40000011	40000011
17891012	18/12/2018 10:20:30	LEASEPLAN MEXICO SA DE CV	18/12/2018 10:20:30	18/12/2018 10:20:30	3000100	40000012	40000012
17891013	18/12/2018 10:20:30	LEASEPLAN MEXICO SA DE CV	18/12/2018 10:20:30	18/12/2018 10:20:30	3000100	40000013	40000013
17891014	18/12/2018 10:20:30	LEASEPLAN MEXICO SA DE CV	18/12/2018 10:20:30	18/12/2018 10:20:30	3000100	40000014	40000014
17891015	18/12/2018 10:20:30	LEASEPLAN MEXICO SA DE CV	18/12/2018 10:20:30	18/12/2018 10:20:30	3000100	40000015	40000015
17891016	18/12/2018 10:20:30	LEASEPLAN MEXICO SA DE CV	18/12/2018 10:20:30	18/12/2018 10:20:30	3000100	40000016	40000016
17891017	18/12/2018 10:20:30	LEASEPLAN MEXICO SA DE CV	18/12/2018 10:20:30	18/12/2018 10:20:30	3000100	40000017	40000017
17891018	18/12/2018 10:20:30	LEASEPLAN MEXICO SA DE CV	18/12/2018 10:20:30	18/12/2018 10:20:30	3000100	40000018	40000018
17891019	18/12/2018 10:20:30	LEASEPLAN MEXICO SA DE CV	18/12/2018 10:20:30	18/12/2018 10:20:30	3000100	40000019	40000019
17891020	18/12/2018 10:20:30	LEASEPLAN MEXICO SA DE CV	18/12/2018 10:20:30	18/12/2018 10:20:30	3000100	40000020	40000020
17891021	18/12/2018 10:20:30	LEASEPLAN MEXICO SA DE CV	18/12/2018 10:20:30	18/12/2018 10:20:30	3000100	40000021	40000021
17891022	18/12/2018 10:20:30	LEASEPLAN MEXICO SA DE CV	18/12/2018 10:20:30	18/12/2018 10:20:30	3000100	40000022	40000022
17891023	18/12/2018 10:20:30	LEASEPLAN MEXICO SA DE CV	18/12/2018 10:20:30	18/12/2018 10:20:30	3000100	40000023	40000023
17891024	18/12/2018 10:20:30	LEASEPLAN MEXICO SA DE CV	18/12/2018 10:20:30	18/12/2018 10:20:30	3000100	40000024	40000024
17891025	18/12/2018 10:20:30	LEASEPLAN MEXICO SA DE CV	18/12/2018 10:20:30	18/12/2018 10:20:30	3000100	40000025	40000025
17891026	18/12/2018 10:20:30	LEASEPLAN MEXICO SA DE CV	18/12/2018 10:20:30	18/12/2018 10:20:30	3000100	40000026	40000026
17891027	18/12/2018 10:20:30	LEASEPLAN MEXICO SA DE CV	18/12/2018 10:20:30	18/12/2018 10:20:30	3000100	40000027	40000027
17891028	18/12/2018 10:20:30	LEASEPLAN MEXICO SA DE CV	18/12/2018 10:20:30	18/12/2018 10:20:30	3000100	40000028	40000028
17891029	18/12/2018 10:20:30	LEASEPLAN MEXICO SA DE CV	18/12/2018 10:20:30	18/12/2018 10:20:30	3000100	40000029	40000029
17891030	18/12/2018 10:20:30	LEASEPLAN MEXICO SA DE CV	18/12/2018 10:20:30	18/12/2018 10:20:30	3000100	40000030	40000030
17891031	18/12/2018 10:20:30	LEASEPLAN MEXICO SA DE CV	18/12/2018 10:20:30	18/12/2018 10:20:30	3000100	40000031	40000031
17891032	18/12/2018 10:20:30	LEASEPLAN MEXICO SA DE CV	18/12/2018 10:20:30	18/12/2018 10:20:30	3000100	40000032	40000032
17891033	18/12/2018 10:20:30	LEASEPLAN MEXICO SA DE CV	18/12/2018 10:20:30	18/12/2018 10:20:30	3000100	40000033	40000033
17891034	18/12/2018 10:20:30	LEASEPLAN MEXICO SA DE CV	18/12/2018 10:20:30	18/12/2018 10:20:30	3000100	40000034	40000034
17891035	18/12/2018 10:20:30	LEASEPLAN MEXICO SA DE CV	18/12/2018 10:20:30	18/12/2018 10:20:30	3000100	40000035	40000035
17891036	18/12/2018 10:20:30	LEASEPLAN MEXICO SA DE CV	18/12/2018 10:20:30	18/12/2018 10:20:30	3000100	40000036	40000036
17891037	18/12/2018 10:20:30	LEASEPLAN MEXICO SA DE CV	18/12/2018 10:20:30	18/12/2018 10:20:30	3000100	40000037	40000037
17891038	18/12/2018 10:20:30	LEASEPLAN MEXICO SA DE CV	18/12/2018 10:20:30	18/12/2018 10:20:30	3000100	40000038	40000038
17891039	18/12/2018 10:20:30	LEASEPLAN MEXICO SA DE CV	18/12/2018 10:20:30	18/12/2018 10:20:30	3000100	40000039	40000039
17891040	18/12/2018 10:20:30	LEASEPLAN MEXICO SA DE CV	18/12/2018 10:20:30	18/12/2018 10:20:30	3000100	40000040	40000040

- 7) Seleccionar el documento y dar doble click para realizar la edición de la Addenda Leaseplan, se desplegará el documento y se editarán las pantallas Addenda Leaseplan y Anexos

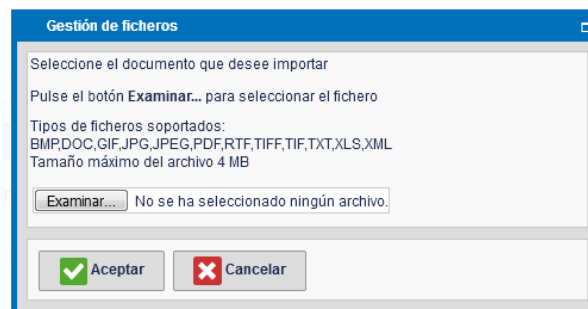
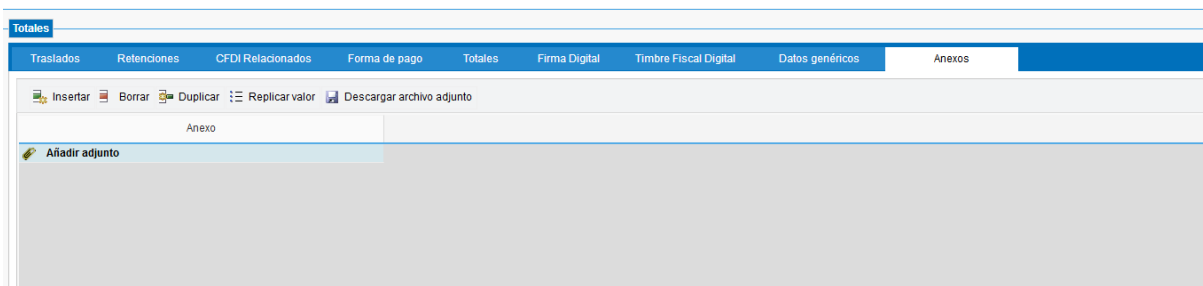
Trazados	Retenciones	CFDI Relacionados	Forma de pago	Totales	Addenda Leaseplan	Anexos
GENERAL - Módulo		05 - Road Tax License Costs			GENERAL - VIN	GENERAL - Objeto
MANTENIMIENTO - Sims ID					MANTENIMIENTO - Autorizador	MANTENIMIENTO - Consecutivo
MANTENIMIENTO - Tiene Nota de Crédito					NC - Folio de Nota de Crédito	NC - UIUD
FUEL COSTS - Mes de Cobro					INSURANCE COSTS - Número de Póliza	INSURANCE COSTS - Endoso
INSURANCE COSTS - Inicio					INSURANCE COSTS - Fecha Desde	INSURANCE COSTS - Fecha Hasta
ROAD TAX - Tenencia					ROAD TAX - Línea de Captura	ROAD TAX - Monto de Tenencia
ROAD TAX - Folio Factura de VIN					AUTOMOBILE ASSOCIATION - Placa	REPLACEMENT CAR - Clave de Reservación
REPLACEMENT CAR - Periodo de Reservación Desde					REPLACEMENT CAR - Periodo de Reservación Hasta	CENTRAL - Monto
CENTRAL - Proyecto					CENTRAL - Centro de Costo	CENTRAL - Moneda
HONORARIOS - Mes					HONORARIOS - Año	HONORARIOS - Batch
HONORARIOS - Request					HONORARIOS - Placa	

- 8) Seleccionar el Módulo al que corresponda el costo (Lista Desplegable). En este caso 06-Road Tax License Costs. Se deberá completar la Adenda Leaseplan conforme al tipo de servicio que nos brinde. Una vez seleccionado en el campo General-Modulo el tipo de servicio que nos brinda, dar guardar, al hacer esto se le indicará cuales son los campos de la Adenda que debe completar. **Solo deberá llenar los campos de la Adenda Leaseplan que correspondan al tipo de Servicio que nos brinda.** (Ver el cuadro anexo).

Traslados	Retenciones	CFDI Relacionados	Forma de pago	Totales	Adenda Leaseplan	Anejos
GENERAL - Módulo		06 - Road Tax License Costs			GENERAL - VIN	GENERAL - Objeto
MANTENIMIENTO - Sims ID					MANTENIMIENTO - Autorizador	MANTENIMIENTO - Consecutivo
MANTENIMIENTO - Tiene Nota de Crédito					NC - Folio de Nota de Crédito	NC - UUID
FUEL COSTS - Mes de Cobro					INSURANCE COSTS - Número de Póliza	INSURANCE COSTS - Endoso
INSURANCE COSTS - Inciso					INSURANCE COSTS - Fecha Desde	INSURANCE COSTS - Fecha Hasta
ROAD TAX - Tenencia					ROAD TAX - Línea de Captura	ROAD TAX - Monto de Tenencia
ROAD TAX - Folio Factura de VIN					AUTOMOBILE ASSOCIATION - Placa	REPLACEMENT CAR - Clave de Reservación
REPLACEMENT CAR - Período de Reservación Desde					REPLACEMENT CAR - Período de Reservación Hasta	CENTRAL - Monto
CENTRAL - Proyecto					CENTRAL - Centro de Costo	CENTRAL - Moneda
HONORARIOS - Mes					HONORARIOS - Año	HONORARIOS - Batch
HONORARIOS - Request					HONORARIOS - Placa	

Concepto	06 - Road tax license costs	Comentarios	Descripción del campo	Ejemplo
Numero de Documento	Mandatorio		Número Asignado de manera Automática por el sistema EDIWIN.	3000580
Numero de Proveedor	Mandatorio		Código Interno Asignado por Leaseplan	8,45,280,1162,11563
Modulo	Mandatorio		Tipo de Servicio al que corresponde su Factura (Lista Desplegable)	Capital costs, Maintenance and repairs, etc.
VIN	Mandatorio		Número de Serie del Vehículo	1FMCU0C7XAKA07596
Objeto	Mandatorio		No. Interno del Vehículo, aparece en el orden de compra o servicio	0657212
Tenencia	Mandatorio	Opciones Si o No, Si indica Si habilita los siguientes campos,	Indicar si se realizó a cuenta de Leaseplan Pago de Tenencia	Si o No
LineaDeCaptura	Mandatorio		Últimos 8 dígitos de la línea de captura	8x24g893
MontoTenencia	Mandatorio		Monto de la tenencia	12000
Folio Factura de VN	Mandatorio		Folio de Factura del Vehículo al que corresponda el pago	FN1500
Documento Adjunto Solo Formato .PDF	Mandatorio		Documentación probatoria del servicio realizado. Solo archivos en Formato PDF	Se cargan en la Pestaña "ANEXOS"

- 9) Una vez completada la Adenda Leaseplan con la información correspondiente a su tipo de servicio, deberá ir a la pestaña "Anexos", en la que se adjuntarán los PDF que comprueben el servicio realizado (los mismos que se ingresaban en el portal anterior de acuerdo a su tipo de servicio). Al seleccionar Insertar, se desplegará un cuadro de diálogo para ir a buscar el documento que desee cargar, una vez identificado debe dar aceptar. Solo se permite ingresar documentos en Formato PDF y este paso deberá repetirse por cada PDF que desee insertar"



- 10) Una vez completada la información. Dar guardar, si todo la información fue completada de manera correcta se indicará que el documento fue almacenado con éxito, de lo contrario se indicarán los errores y habrá que revisar el Punto 8.

